

Caricabatteria

Battery charger



MODELLI Model List	Codice Code	Tensione d'ingresso Input voltage	Tensione d'uscita Output voltage	Max. corrente d'uscita Max. output current	Dimensioni Case size L x W x D	Peso Weight
GSA BCD30/12	016BCD3012	11÷14 VDC	10.5÷13.5 VDC	30 A	90 x 54 x 114 mm	370 g
GSA BCD30/24	016BCD3024	25.5÷28 VDC	22÷27.5 VDC			

Alimentatori caricabatteria

Battery charger with power supply



MODELLI Model List	Codice Code	Tensione d'ingresso Input voltage	Potenza d'uscita Output wattage	Tensione d'uscita Output voltage	Corrente d'uscita Output current	Dimensioni Case size L x W x D	Peso Weight	Efficienza Efficiency
GSA SWDN01/13.6V	0160BN2312	85÷264 VAC	30 W	13.6 VDC	2.2 A	90 x 40 x 114 mm	270 g	84%
GSA SWDN02/13.6V	0160BN2322		60 W		4.4 A		340 g	86%

Alimentatori caricabatteria Classe II

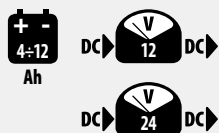
Class II battery charger with power supply



MODELLI Model List	Codice Code	Tensione d'ingresso Input voltage	Potenza d'uscita Output wattage	Tensione d'uscita Output voltage	Corrente d'uscita Output current	Dimensioni Case size L x W x D	Peso Weight	Efficienza Efficiency
GSA BC2D30/13.6	016BC22312	90÷264 VAC	34 W	13.6 VDC	2.5 A	91 x 91 x 57 mm	270 g	86%
GSA BC2D30/27.2	016BC22301		34 W	27.2 VDC	1.25 A			88%
GSA BC2D60/13.6	016BC22322		61 W	13.6 VDC	4.5 A			86%
GSA BC2D60/27.2	016BC22302		68 W	27.2 VDC	2.5 A			88%



GSA BCD30



Caricabatterie per guida DIN in sistemi UPS
 Funzione test della batteria integrato
 Protezione polarità della batteria
 Collegamento in parallelo lato DC
 Contatto di uscita a relè, indicatore LED per stato lato DC, malfunzionamento e batteria scarica

*Battery controller for DIN rail UPS system
 Built-in battery test function
 Battery polarity protection
 Parallel connection to DC bus
 Relay contact signal output, LED indicator for DC bus OK, battery fail and battery discharge*



GSA SWDN01

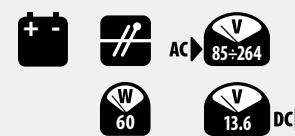


Per sistema di backup DC
 Montabile su guida DIN
 Protezione da cortocircuito
 Filtro di ingresso interno

*For DC backup system
 DIN rail mountable
 Short circuit protection
 Internal input filter*



GSA SWDN02

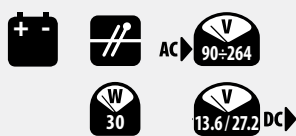


Per sistema di backup DC
 Montabile su guida DIN
 Protezione da cortocircuito
 Filtro di ingresso interno

*For DC backup system
 DIN rail mountable
 Short circuit protection
 Internal input filter*



GSA BC2D30

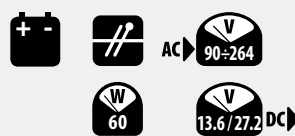


Montabile su guida DIN
 Protezione da cortocircuito
 Filtro di ingresso interno
 Per batterie al piombo
 Protezione di polarità della batteria

*DIN rail mountable
 Short circuit protection
 Internal input filter
 Charger for lead-acid batteries
 Battery polarity protection*



GSA BC2D60



Montabile su guida DIN
 Protezione da cortocircuito
 Filtro di ingresso interno
 Per batterie al piombo
 Protezione di polarità della batteria

*DIN rail mountable
 Short circuit protection
 Internal input filter
 Charger for lead-acid batteries
 Battery polarity protection*