

Caricabatteria

Battery charger



| MODELLI Model List | Codice Code | Tensione d'ingresso Input voltage | Tensione d'uscita Output voltage | Max. corrente d'uscita Max. output current | Dimensioni Case size L x W x D | Peso Weight |
|-----------------------|----------------|---|--|--|--------------------------------------|----------------|
| GSA BCD30/12 | 016BCD3012 | 11÷14 VDC | 10.5÷13.5 VDC | 30 A | 90 x 54 x 114 mm | 370 g |
| GSA BCD30/24 | 016BCD3024 | 25.5÷28 VDC | 22÷27.5 VDC | | | |

Alimentatori caricabatteria

Battery charger with power supply



| MODELLI Model List | Codice Code | Tensione d'ingresso Input voltage | Potenza d'uscita Output wattage | Tensione d'uscita Output voltage | Corrente d'uscita Output current | Dimensioni Case size L x W x D | Peso Weight | Efficienza Efficiency |
|-----------------------|----------------|---|---------------------------------------|--|--|--------------------------------------|----------------|--------------------------|
| GSA SWDN01/13.6V | 0160BN2312 | 85÷264 VAC | 30 W | 13.6 VDC | 2.2 A | 90 x 40 x 114 mm | 270 g | 84% |
| GSA SWDN02/13.6V | 0160BN2322 | | 60 W | | 4.4 A | | 340 g | 86% |

Alimentatori caricabatteria Classe II

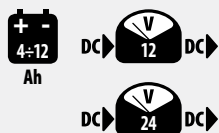
Class II battery charger with power supply



| MODELLI Model List | Codice Code | Tensione d'ingresso Input voltage | Potenza d'uscita Output wattage | Tensione d'uscita Output voltage | Corrente d'uscita Output current | Dimensioni Case size L x W x D | Peso Weight | Efficienza Efficiency |
|-----------------------|----------------|---|---------------------------------------|--|--|--------------------------------------|----------------|--------------------------|
| GSA BC2D30/13.6 | 016BC22312 | 90÷264 VAC | 34 W | 13.6 VDC | 2.5 A | 91 x 91 x 57 mm | 270 g | 86% |
| GSA BC2D30/27.2 | 016BC22301 | | 34 W | 27.2 VDC | 1.25 A | | | 88% |
| GSA BC2D60/13.6 | 016BC22322 | | 61 W | 13.6 VDC | 4.5 A | | | 86% |
| GSA BC2D60/27.2 | 016BC22302 | | 68 W | 27.2 VDC | 2.5 A | | | 88% |



GSA BCD30

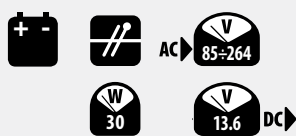


Caricabatterie per guida DIN in sistemi UPS
 Funzione test della batteria integrato
 Protezione polarità della batteria
 Collegamento in parallelo lato DC
 Contatto di uscita a relè, indicatore LED per stato lato DC, malfunzionamento e batteria scarica

*Battery controller for DIN rail UPS system
 Built-in battery test function
 Battery polarity protection
 Parallel connection to DC bus
 Relay contact signal output, LED indicator for DC bus OK, battery fail and battery discharge*



GSA SWDN01

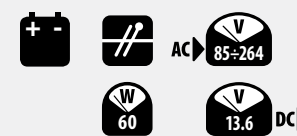


Per sistema di backup DC
 Montabile su guida DIN
 Protezione da cortocircuito
 Filtro di ingresso interno

*For DC backup system
 DIN rail mountable
 Short circuit protection
 Internal input filter*



GSA SWDN02

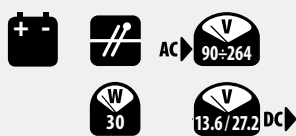


Per sistema di backup DC
 Montabile su guida DIN
 Protezione da cortocircuito
 Filtro di ingresso interno

*For DC backup system
 DIN rail mountable
 Short circuit protection
 Internal input filter*



GSA BC2D30

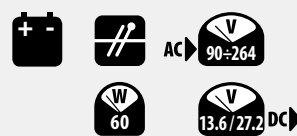


Montabile su guida DIN
 Protezione da cortocircuito
 Filtro di ingresso interno
 Per batterie al piombo
 Protezione di polarità della batteria

*DIN rail mountable
 Short circuit protection
 Internal input filter
 Charger for lead-acid batteries
 Battery polarity protection*



GSA BC2D60



Montabile su guida DIN
 Protezione da cortocircuito
 Filtro di ingresso interno
 Per batterie al piombo
 Protezione di polarità della batteria

*DIN rail mountable
 Short circuit protection
 Internal input filter
 Charger for lead-acid batteries
 Battery polarity protection*